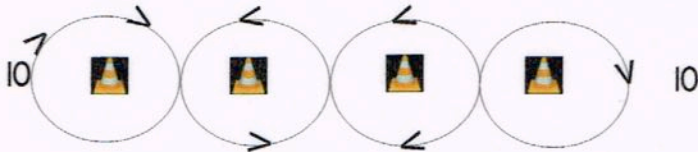


# Fuß + Sitz

01

01  
01  
01



10  
10  
10

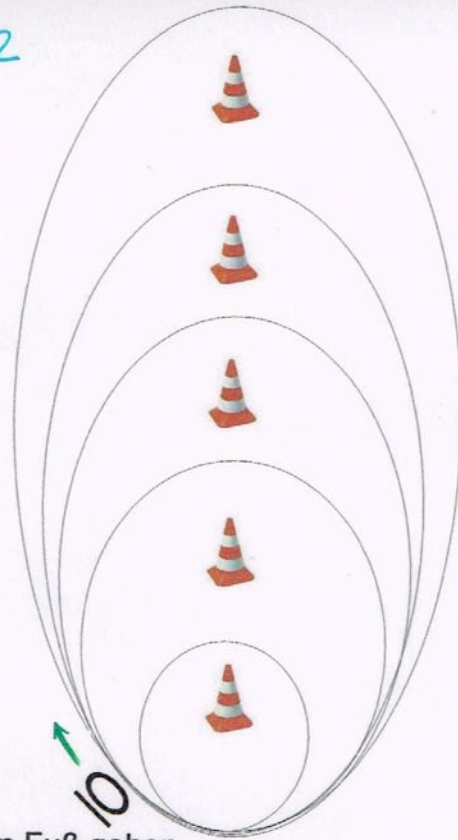
Im Fuß angehen und um die Pilonen gehen.  
Zwischen den Pilonen anhalten,  
----> sitzen lassen und leckerchen geben(loben)!  
----> Fuß weitergehen!

Fortgeschrittene:

Ähnlich einem Staffellauf werden 2 Gruppen gebildet.

Zu Beginn bekommt der erste einen Becher mit Wasser (oder Ei) in die Hand. Dieser wird am Ende übergeben, bis alle HF durchgelaufen sind.

02

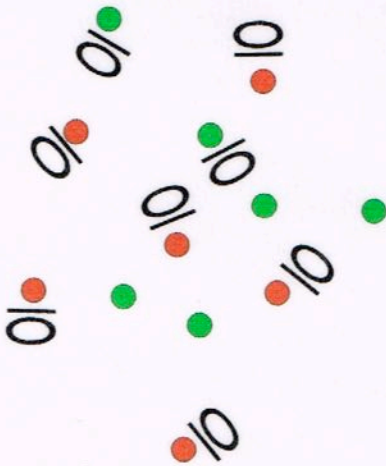


Im Fuß gehen.

Der Hund geht außen!

- > Damit er schneller gehen muss, als der HF!
- > wenn er neben dem HF ist,
- > anhalten, sitz, loben oder leckerchen
- > Wiederholen, bis Übung beendet!

04




HF geht sehr eng an den Stangen vorbei.

---> wenn Hund um die Stangen geht, Stehen bleiben, warten bis Hund wieder zurückkommt, (locken erlaubt) loben und weitergehen.

Hund soll lernen, so dicht wie möglich am HF zu gehen!

03



1. Seitenwechsel:

---> HF geht an HF vorbe

---> HF treffen sich in der Mitte, Hunde sitzen, mit Hund weitergehen

---> in der Mitte treffen, Hunde Platz legen, mit Hund weitergehen

---> in der Mitte treffen, Hunde Platz legen, von Hund entfernen, Hund abholen.

Fortgeschrittene:

Hund in Mitte ablegen, entfernen und abrufen

Für mehr Sicherheit:

Es starten immer nur 2 HF

01 01 01 01 01

01 01 01 01 01

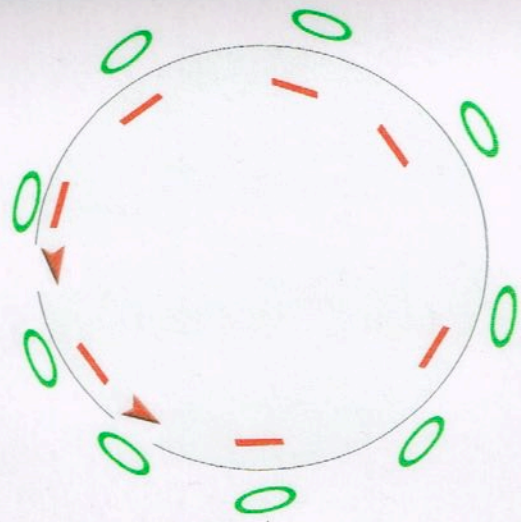


Hund und HF bilden eine Gasse.  
---> Hund wird an einer Seite der Gasse abgelegt.  
--> HF geht durch die Gasse.  
---> HF ruft Hund ab.

Anfänger locken ihre Hunde mit Spielzeug,  
Leckerchen oder ähnlichem.

**WICHTIG!**  
Nur verträgliche Hunde!

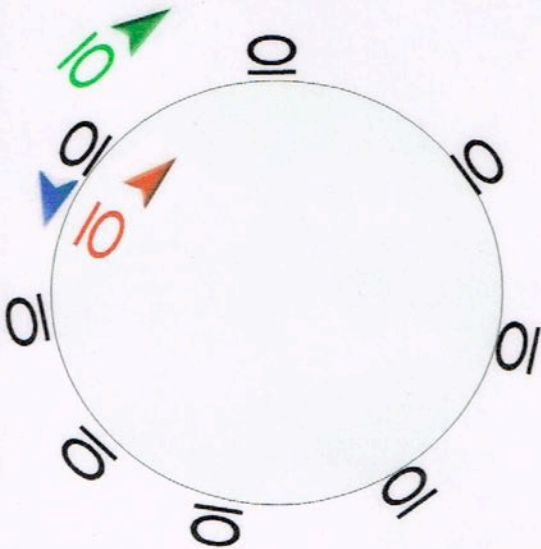
08



Hund liegen Platz (Sitz)  
---> HF entfernen sich  
---> gehen ein mal am eigenen Hund vorbei  
und bleiben neben einem anderen Hund stehen!  
---> nach kurzer Zeit gehen HF weiter, zum  
eigenen Hund zurück

Fortgeschrittene:  
---> HF hüpfen neben fremden Hund  
---> HF gehen einmal um den Hund herum

07

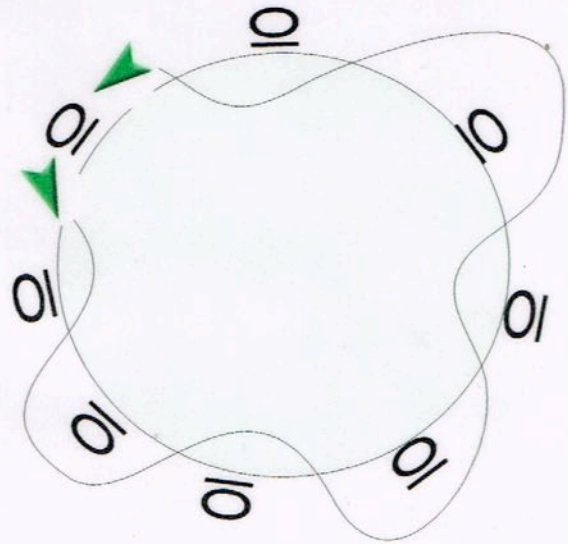


HF gehen im Kreis  
---> 1HF geht außerhalb des Kreises vorbei!  
(HF an HF)  
---> 1HF geht innerhalb des Kreises vorbei!  
(Hund an Hund)

-----  
---> Hunde werden in Platz gelegt!  
---> HF gehen, (ohne Hunde) einmal im Kreis!

---> Bei unsicheren Hunden bleibt der HF  
beim Hund oder vor dem Hund stehen!

06

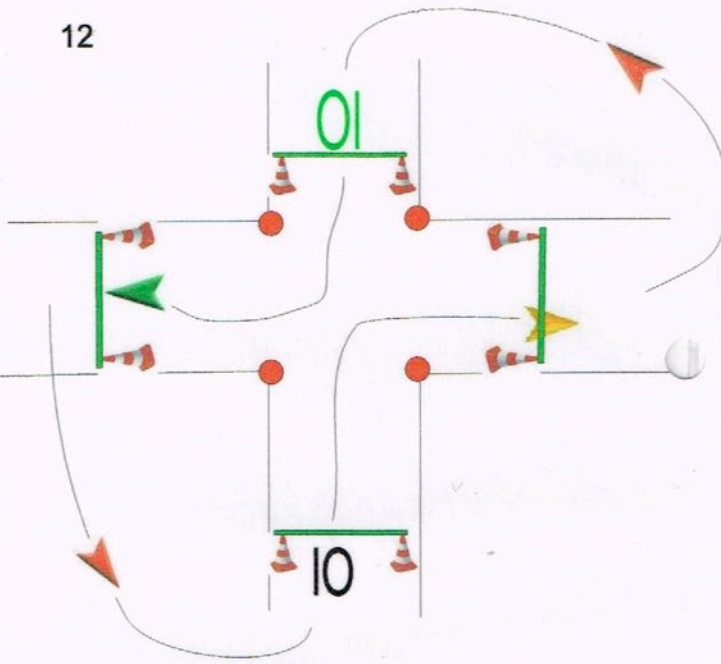


HF stehen in Reihe oder im Kreis.  
---> HF gehen im Slalom an den HF vorbei.  
---> Hunde sitzen.

---> sichere Hunde liegen Platz.

Fortgeschrittene:  
---> Hunde werden Platz gelegt  
---> HF treten vor Hund, während HF mit Hund  
im Slalom durchgeht.


12



---> HF springen mit dem Hund über die Hürde.  
 ---> laufen schnell um die Ecke und springen über die zweite Hürde.

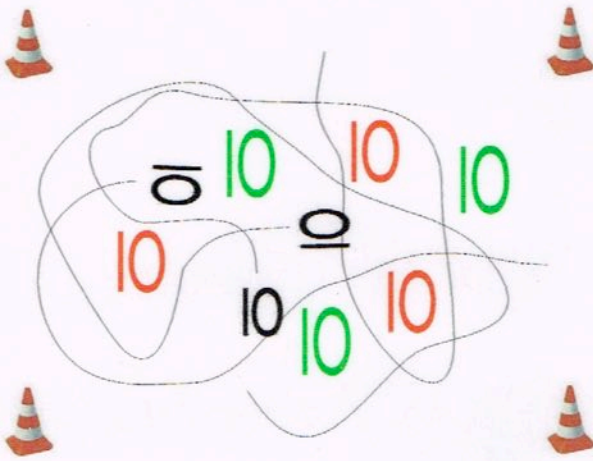
----> Hund soll während der ganzen Übung eng Fuß gehen!

11



HF geht mit Hund los  
 ---> in dem markierten Bereich wird das Kommando Sitz (Platz) gegeben.  
 ---> HF geht weiter!


09



---> einige HF lassen Hund neben sich sitzen.  
 ---> andere HF legen ihren Hund Platz.  
 ---> während andere HF mit ihren Hunden durch die wartenden gehen.

Abwechseln!

10

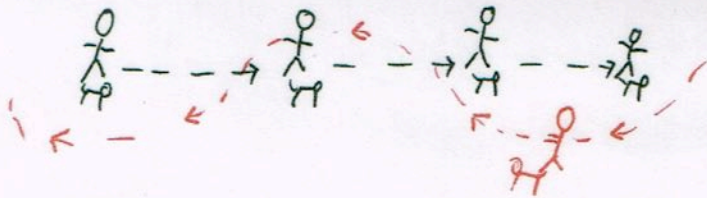


HF legen ihren Hund ab und entfernen sich.  
 ---> ein HF holt seinen Hund  
 ---> geht im Slalom um die Hunde.  
 ---> legt seinen Hund wieder ab und entfernt sich wieder.

---> nächster HF wiederholt die Übung!

----> bei unsicheren Hunden bleibt der HF neben dem Hund stehen.

17




Alle HF gehen hintereinander im Fuß geradeaus  
 --> der erste dreht sich um, geht im  
 Slalom um die anderen HF und reiht sich am  
 Ende neu ein.  
 --> Wiederholen, bis alle HF sich am Ende  
 eingereiht haben.

Steigerung:

- Die HF warten nicht mehr, bis der Erste sich  
 hinten eingereiht haben, sondern folgen schon  
 nach kurzem Abstand.

18




Alle HF bilden mit ihren Hunden einen Kreis  
 (Grundstellung). Ein Hund wird in der Mitte  
 abgelegt (bei unsicheren Hunden bleibt der  
 HF beim Hund) und der HF geht zurück.  
 Die wartenden HF gehen nun einzeln, mit  
 ihren Hunden, um den in der Mitte liegenden  
 Hund herum.

Steigerung:

- der HF entfernt sich weiter weg  
 - schneller und mit Geräuschen durchgehen  
 - alle HF gehen durcheinander um den  
 wartenden Hund herum

19



HF stehen mit ihren Hunden in einer Reihe.  
 --> Jeder 2te legt seinen Hund in's Platz.  
 --> jeder 1te geht mit seinem Hund 4 Meter  
 vorwärts und legt seinen Hund in's Platz.  
 --> die 2ten gehen an den 1sten vorbei  
 und legen nach 4 Metern ihre Hunde wieder  
 in's Platz.  
 --> einige male wiederholen.

Steigerung:

- HF gehen ohne Hunde weiter und rufen  
 Ihre Hunde, durch die Wartenden, ab, die  
 neben ihren HF liegen bleiben sollen.

20



HF und Hund stehen in Grundstellung.  
 --> HF stellt sich vor den Hund.  
 --> HF geht, so weit es die Leine erlaubt,  
 vom Hund weg.  
 --> leicht an der Leine ziehen.


**Hund soll sitzen bleiben!**

**Bei unsicheren Hunden soll HF vor  
 dem Hund stehen bleiben.**

Steigerung:

- HF geht um den Hund herum.  
 - HF geht schnell um den Hund herum.  
 - HF hüpfte vor bzw. um den Hund  
 herum.

21

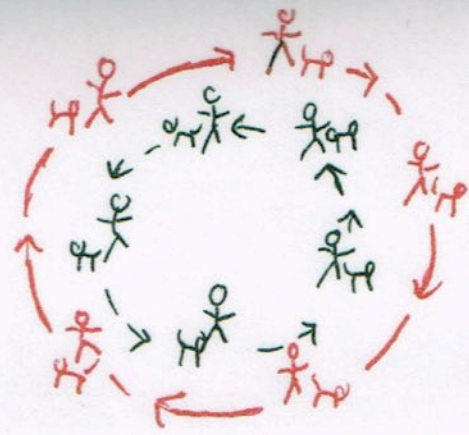


Spiel:  
 alle HF stehen mit Hund im Kreis.  
 --> die HF werfen sich gegenseitig  
 einen Ball zu.  
 --> Hunde müssen im Sitz bleiben!

Steigerung:

- mehrere Bälle
- Hunde liegen im Platz.

22




Einen Innen- und Außenkreis bilden.  
 --> die Kreise gehen entgegengesetzte  
 Richtung los (Fuß).

**Keine Hunde schnuppern lassen!**

Steigerung:

- begegnen sich 2 Hunde, Hunde in's  
 Sitz nehmen.
- begegnen sich 2 Hunde, Hunde in's  
 Platz legen.

23




GS im Kreis;  
 Je ein HF begrüßt ohne Hund einen  
 anderen HF mit Handschlag;  
 Der Hund der zu begrüßenden Person  
 soll sitzen bleiben;

Steigerung:

- Begrüßung mit Hund,  
 der während der Begrüßung ebenfalls sitzen  
 soll

24




Leckerliegasse legen;  
 Fuß durch die Leckerliegasse;  
 Hunde sollen sich auf den Führer konzentrieren  
 ohne die Leckerlie zu nehmen;

Steigerung:

- Abruf durch die Leckerliegasse

25



2 HF gehen in gegengesetzter Richtung aufeinander zu

--> gehen aneinander vorbei

--> Hunde sollen den HF aufmerksam ansehen (durch Spielzeug, Leckerchen oder Sprache)

Steigerung:

- Beide HF gehen in gleiche Richtung, einer schneller, einer langsamer

- Wenn HF sich begegnen halten HF an und geben sich die Hand

26

Eierlauf:

Jeder HF bekommt einen Löffel mit einem Tischtennisball darauf.

--> Hundeleine in der rechten Hand, Löffel in der linken Hand

--> HF geht nun, mit Hund und ohne dass das "Ei" vom Löffel fällt, eine festgelegte Strecke ab.

Steigerung:

- Es werden 2 Teams gebildet (lose)

- Es ist ein Hindernisparcoure

- Jedesmal, wenn das "Ei" herunterfällt bekommt das Team Fehlerpunkte.

--> anstelle des "Ei's" wird ein Wasserbecher verwendet!

27

## Korektes Vorsitzen

GS --> HF stellt sich direkt vor seinen Hund.

--> sagt das Kommando "Hier".

--> geht 2 Schritte zurück und lockt seinen Hund mit Leckerchen, seinem HF zu folgen und gerade vor ihn hinzusetzen.

--> wenn der Hund gerade vor dem HF sitzt, kommt das Kommando "Hier" und der Hund bekommt das Leckerchen!

--> Übung 2 bis 3x wiederholen!!

dann andere Übung oder Spielen!